

Новости

- Авиакомпания "Сибирь" предлагает держателям облигаций подождать выплаты до 2010 г. - Коммерсант
- Альянс «Русский Текстиль» ликвидируется.
- Газпром выставил оферты по облигациям серии А11, А13 общим объемом 15 млрд руб.
- ЦБР предоставил банкам беззалоговые кредиты на 3 мес. на 24,969 млрд руб. Средневзвешенная ставка – 18,65% годовых. Максимальный объем предоставляемых средств – 25 млрд руб. Совокупный объем поданных заявок составил 169,826 млрд руб.

Корпоративные и муниципальные облигации

В начале недели активность на рынке снизилась, доходности бумаг преимущественно подросли после переоценки в конце прошедшего месяца. В частности, динамика ценового индекса MICEX CBI (78,86 п., -0,2%) продемонстрировала откат котировок бумаг, причем на существенно более низких объемах. Отметим покупки в бумагах электроэнергетического сектора: ТГК-10 об1 +0,06% (YTM23,78%), ОГК-6 01об +1,92% (YTM23,36%).

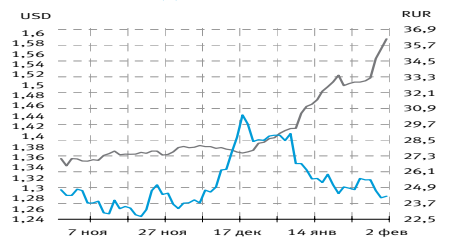
Вчера Банк России провел очередной беззалоговый аукцион, предлагаемый объем средств составил 25 млрд руб. Объем поданных заявок превысил 6-ти кратный объем предоставляемых средств, ставка размещения составила максимальные 18,65%. При этом в начале месяца ситуация на рынке МБК улучшилась. Так, однодневная ставка MosPrime Rate составила 12,67% годовых, понизившись на 350 б.п.

На рынке казначейских обязательств США котировки показали рост на фоне выхода, в целом, негативных данных макростатистики. Доходность UST-10 снизилась на 8 б.п. до 2,73% годовых, UST-30 – на 13 б.п. до 3,47%. На рынке российских евробондов сложилась низкая ликвидность. Доходность индикативной Russia-30 составила 9,03% (+26 б.п.). Спред между индикативными бумагами составил 630 б.п.

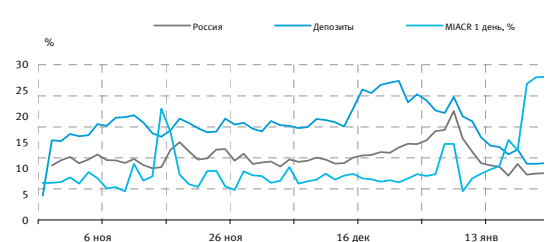
Основные индикаторы

Валюты	Значение	изм.
RUR/USD	36,1767	0,7621
RUR/EUR	46,0457	0,3821
EUR/USD	1,2843	0,0031
Ставки	изм. б.п.	
MICEX CBI	78,86	-19
MIACR 1 день, %	10,94	-359
Москва 39, YTM % год.	15,32	352
RUS30, YTM % год.	9,03	16
UST10, YTM % год.	2,73	-8
Остатки на к/с, млрд. руб.	изм.%	
по России	475,5	1,06
по Москве	328,1	2,85
Депозиты банков	82,1	1,23
Объем торгов, млн. руб.	изм.%	
Биржа	1 290	-35,69
РПС	3 707	0,67
ОФЗ	205	-65,63

Курсы валют



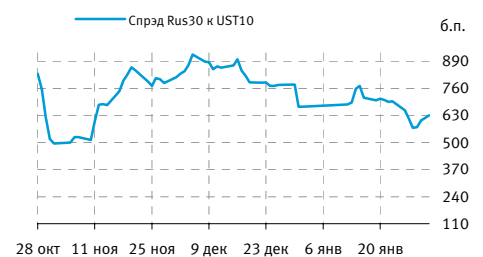
Остатки на к/с, млрд. руб.



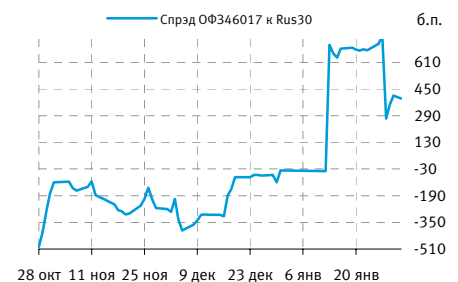
События рынка рублевых облигаций на ближайшие дни

Дата	Выпуск	Купон, Событие	Объем, млн. руб.
3	ПАВА, 2	30,82	30,8
	М.О.Р.Е.-Плаза, 1	77,29	77,3
	ДВТГ-Финанс, 1	53,6	53,6
	Ипотечное Агентство Республики Татарстан, 1	74,79	74,8
4	Авиакомпания Сибирь, 1	оферта	2300
	КРЕДИТ ЕВРОПА БАНК, 1	49,86	174,5
	Россия, 25061	14,46	621,8

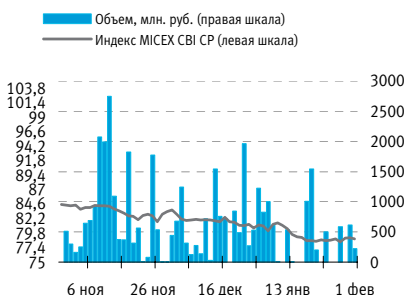
Спред Россия 30 и US Treasures 10



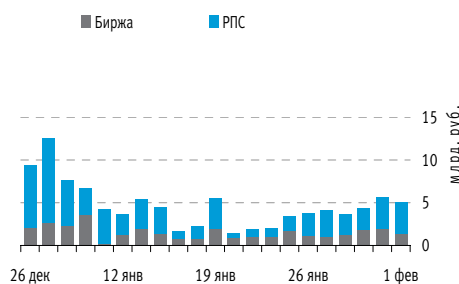
Спред ОФЗ 46017 и Россия 30



Индекс корпоративных облигаций ММВБ (MICEX CBI CP)



Объем торгов на ММВБ, млн. руб.



Корпоративные облигации

Лидеры роста/падения*

	YTM	Цена закр.	НКД	До погаш.	Оборот, руб.	Кол-во сделок	Измен. цены, %
МИА-1об	0,00	140,00	67,48	1326	86 800	3	24,99
ЛенОбл-3об	19,17	78,00	17,45	2132	52 260	1	20,00
Чувашия-06	23,09	68,40	2,76	1170	684	1	20,00
БАНАНА-М-1	3 226 400,00	0,60	33,21	263	280	3	20,00
МОИПК-02	1 728 358,59	22,80	32,27	782	228	1	20,00
Железобет1	890,32	52,50	28,00	844	3 993 180	9	19,18
НИТОЛ 02	92,35	63,15	15,45	316	138 299	1	19,15
УфаойлОП-1	13,16	100,00	38,82	437	78 000	3	17,65
РусГекс 2	5 488 300,00	29,90	21,10	31	9 760	2	14,96
ВолгогрОб7	5,65	109,00	12,86	1226	1 090 000	1	14,74
	YTM	Цена закр.	НКД	До погаш.	Оборот, руб.	Кол-во сделок	Измен. цены, %
ЭирЮНРРД01	2 567 250,00	0,67	17,64	682	7	1	-40,18
Зави росс01	9 927 600,00	4,80	6,78	444	96	2	-40,00
АгрикаПП 1	18 291,03	1,87	46,23	239	9 835	9	-39,87
РЖД-07обл	25,82	60,02	16,96	1374	1 590	2	-39,71
РМК-ФИН 01	58,94	65,00	28,29	428	6 550	3	-35,00
ЕврокомФК1	7 361,43	2,10	19,73	319	661	8	-30,00
НЭФИС-02	190,47	70,00	16,10	317	140 000	1	-30,00
ЭлемЛиз-01	134,53	65,00	17,53	415	6 500	1	-27,77
ГОТЭК-2	333,54	60,01	16,38	136	41 200	3	-24,99
НИКОСХИМ 2	2 672,36	18,02	24,97	199	523 052	20	-24,92

Лидеры по обороту*

	YTM	Цена закр.	НКД	До погаш.	Оборот, руб.	Кол-во сделок	Измен. цены, %
ДельтаКр-2	585,87	73,00	15,84	482	237 426 270	6	-12,22
ВИА АИЖК А	31,49	91,25	9,02	-14276	194 695 380	1	0,00
ГК-10 об1	23,78	94,90	9,58	500	109 523 202	19	0,06
КОПЕЙКА 02	8,90	100,00	17,88	1108	83 366 154	33	1,01
НОМОС 8в	24,73	99,40	42,43	744	49 700 000	1	0,07
ГАЗПРОМ А4	12,08	96,70	38,96	373	42 283 929	59	-0,41
ВТБ - 5 об	13,23	99,14	2,59	1718	33 801 997	14	0,01
Мос.обл.5в	30,47	82,80	17,12	421	26 116 768	13	-3,61
ЕБРР 01обл	-195,02	105,70	39,14	464	25 331 700	9	0,43
ОГК-6 01об	23,36	85,10	21,10	1172	21 275 000	1	1,92

Муниципальные облигации

Лидеры роста/падения*

	YTM	Цена закр.	НКД	До погаш.	Оборот, руб.	Кол-во сделок	Измен. цены, %
ЛенОбл-3об	19,17	78,00	17,45	2132	52 260	1	20,00
Чувашия-06	23,09	68,40	2,76	1170	684	1	20,00
Чувашия-05	25,67	72,00	12,90	853	3 199 900	3	9,09
ВолгогрОб4	7,14	101,64	16,97	1198	10 164 000	1	5,88
Чувашия-07	34,24	53,00	14,56	1583	2 650 000	3	1,92
Казань06об	13,52	97,35	14,90	208	976 947	3	0,36
Мос.обл.4в	22,44	98,00	3,92	78	4 510 350	6	0,31
Башкорт5об	14,94	95,55	19,56	275	286 650	1	0,05
Башкорт6об	8,17	0,00	13,63	666	0	0	0,00
БелгОб 3об	19,83	0,00	18,83	646	0	0	0,00
	YTM	Цена закр.	НКД	До погаш.	Оборот, руб.	Кол-во сделок	Измен. цены, %
КОМИ 7в об	18,55	72,99	17,51	1754	1 460	1	-19,98
МГ ор44-об	17,86	64,01	8,77	2333	1 415	2	-19,98
КостромОб5	19,21	79,95	9,62	1417	1 599	1	-14,95
СамарОбл 2	13,64	91,20	9,90	584	9 120	1	-13,14
МГ ор39-об	15,32	74,15	2,63	1995	83 027	4	-12,75
КОМИ 6в об	22,27	86,00	34,97	619	1 376 000	1	-9,46
Мос.обл.5в	30,47	82,80	17,12	421	26 116 768	13	-3,61
КалужОбл-2	19,11	85,00	14,67	938	1 700	2	-2,30
Ярославль1	22,16	91,00	5,92	318	104 850	3	-1,09
ТульскОб 1	12,82	98,55	8,85	146	1 352 106	1	-0,35

Лидеры по обороту*

	YTM	Цена закр.	НКД	До погаш.	Оборот, руб.	Кол-во сделок	Измен. цены, %
Мос.обл.5в	30,47	82,80	17,12	421	26 116 768	13	-3,61
ВолгогрОб4	7,14	101,64	16,97	1198	10 164 000	1	5,88
Мос.обл.4в	22,44	98,00	3,92	78	4 510 350	6	0,31
Чувашия-05	25,67	72,00	12,90	853	3 199 900	3	9,09
Чувашия-07	34,24	53,00	14,56	1583	2 650 000	3	1,92
МГ ор47-об	8,47	99,95	1,10	85	1 499 250	3	-0,05
КОМИ 6в об	22,27	86,00	34,97	619	1 376 000	1	-9,46
ТульскОб 1	12,82	98,55	8,85	146	1 352 106	1	-0,35
Казань06об	13,52	97,35	14,90	208	976 947	3	0,36
Мос.обл.8в	34,26	60,49	11,84	1590	952 439	9	-0,35

* - По итогам торгов на ММВБ

Итоги торгов корпоративными и региональными облигациями на ММВБ* (02.02.2009)

	Цена, % от номинала	НКД, руб.	Изм. цены, %	Доходность к погашению, % годовых	Объем торгов, руб.	Погашение	Оферта
Телекоммуникации							
ДальСвз2об	90,00	14,79	0,00	18,92	0	30.05.2012	02.06.2010
УрСИ сер07	99,79	31,99	-0,78	17,68	59 406	13.03.2012	17.03.2009
ЦентрТел-4	99,00	62,76	0,98	14,30	4 993 980	21.08.2009	
ВлгТлкВТ-4	96,40	12,04	0,18	14,82	4 555 258	03.09.2013	08.09.2009
Банки							
ГазпромБ 1	99,59	0,78	-19,67	20,75	1 780	27.01.2011	
МКБ 02обл	95,00	18,90	0,00	29,87	0	04.06.2009	
НОМОС 7в	96,90	12,16	-0,41	20,41	96 750	16.06.2009	
РосселхБ 2	99,99	16,13	-21,98	23,23	1 780	16.02.2011	
УРСАБанк 5	58,00	28,64	0,00	38,46	0	18.10.2011	
РусСтанд-8	50,00	44,38	0,00	211,01	0	13.04.2012	16.10.2009
ХКФ Банк-3	106,00	16,38	-10,19	68,09	755 570	16.09.2010	19.03.2009
ХКФ Банк-3	94,00	0,36	0,00	46,04	0	16.09.2010	19.03.2009
Нефть и газ							
ГАЗПРОМ А4	97,10	38,96	-0,41	12,08	42 283 929	10.02.2010	
РуссНефть1	80,00	17,10	0,00	46,46	0	10.12.2010	11.12.2009
Лукойл4обл	77,99	10,75	-1,27	14,61	16 940	05.12.2013	
ГАЗПРОМ А8	78,40	18,22	14,60	11,74	7 788 790	27.10.2011	
ГАЗПРОМ А9	83,90	32,88	0,00	11,87	0	12.02.2014	
ГАЗПРОМ А9	93,25	2,58	0,00	9,01	0	12.02.2014	
Торговый сектор							
ДиксиФин-1	56,45	34,72	-9,62	54,73	11 224	17.03.2011	
КОПЕИКА 02	99,00	17,88	1,01	8,90	83 366 154	15.02.2012	18.02.2009
7Контин-02	70,25	9,83	0,50	163,30	5 085 654	14.06.2012	23.06.2009
ИКС5Фин 01						01.07.2014	
Металлургия							
Мечел 2об	72,00	10,82	0,00	39,28	0	12.06.2013	16.06.2010
МаксиГ 01	97,00	39,45	-1,08	61,20	49 246	12.03.2009	
МаксиГ 01	96,00	3,01	0,00	20,24	0	12.03.2009	
МаксиГ 01	95,00	30,41	0,00	18,71	0	12.03.2009	
Машиностроение							
ГАЗФин 01	65,00	44,33	0,00	7366400,00	0	08.02.2011	10.02.2009
ИРКУТ-03об	82,00	32,80	-1,22	24,86	5 737	16.09.2010	
УралВагЗФ2	96,04	35,67	0,00	38,78	0	05.10.2010	06.04.2009
СОЛЛЕРС1	80,00	2,41	0,00	36,81	0	21.01.2010	
ОМЗ-5 об	100,00	36,89	0,00	8,97	0	30.08.2011	01.09.2009
АВТОВАЗоб3	87,00	10,78	0,00	21,95	0	22.06.2010	
Камаз-Фин2	99,97	41,92	0,00	11,57	0	17.09.2010	
ПротонФин1	65,00	21,04	0,00	63,46	0	12.06.2012	15.06.2010
Энергетика							
БашкирэнЗв	98,00	10,23	0,00	27,63	0	09.03.2011	19.03.2009
ГидроОГК-1	74,00	7,32	0,00	24,00	1 438 992	29.06.2011	
Мосэнерго2	85,00	33,12	0,00	14,30	0	18.02.2016	23.02.2012
ФСК ЭЭС-02	91,00	9,27	-1,10	17,30	91 489	22.06.2010	
Ленэнерго3	55,50	22,63	-0,90	33,59	137 500	18.04.2012	
ФСК ЭЭС-05	97,55	12,23	-2,46	14,02	1 929	01.12.2009	
Муниципальные							
МГор39-об	84,99	2,63	-12,75	15,32	83 027	21.07.2014	
МГор44-об	79,99	8,77	-19,98	17,86	1 415	24.06.2015	
Мос.обл.5в	85,90	17,12	-3,61	30,47	26 116 768	30.03.2010	
НовсибО-05	97,00	4,93		14,72		15.12.2009	
СамарОбл 3	78,50	16,87		19,78		11.08.2011	
НижгорОбл3	93,00	22,92		12,91		20.10.2011	
ЯрОбл-07	90,00	6,29		18,75		30.03.2010	
ЯрОбл-07	96,10	13,38	0,42	10,45	1 156 820	30.03.2010	
Мос.обл.7в						16.04.2014	

* - наиболее ликвидными выпусками.

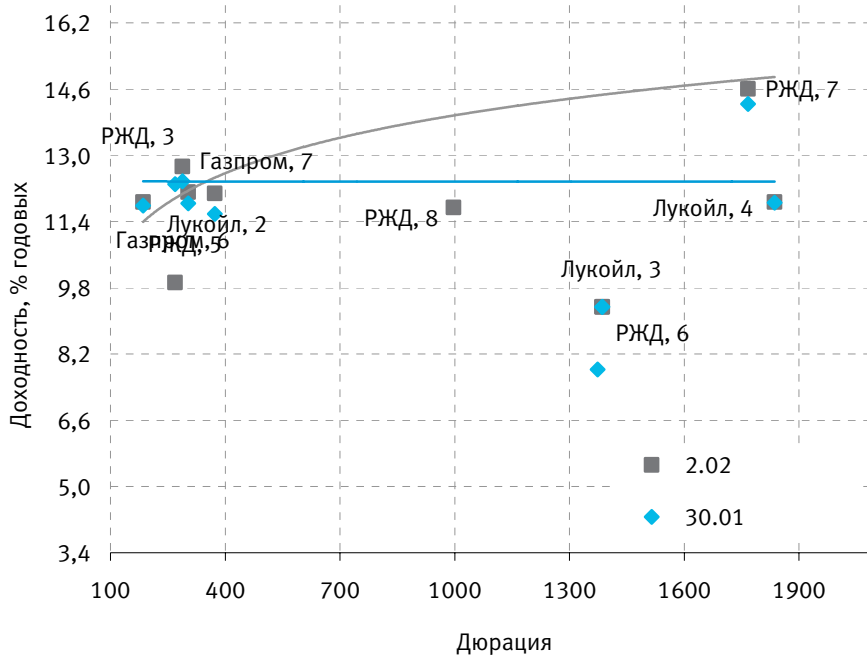
Ежедневный обзор рынка рублевых облигаций

Государственные облигации

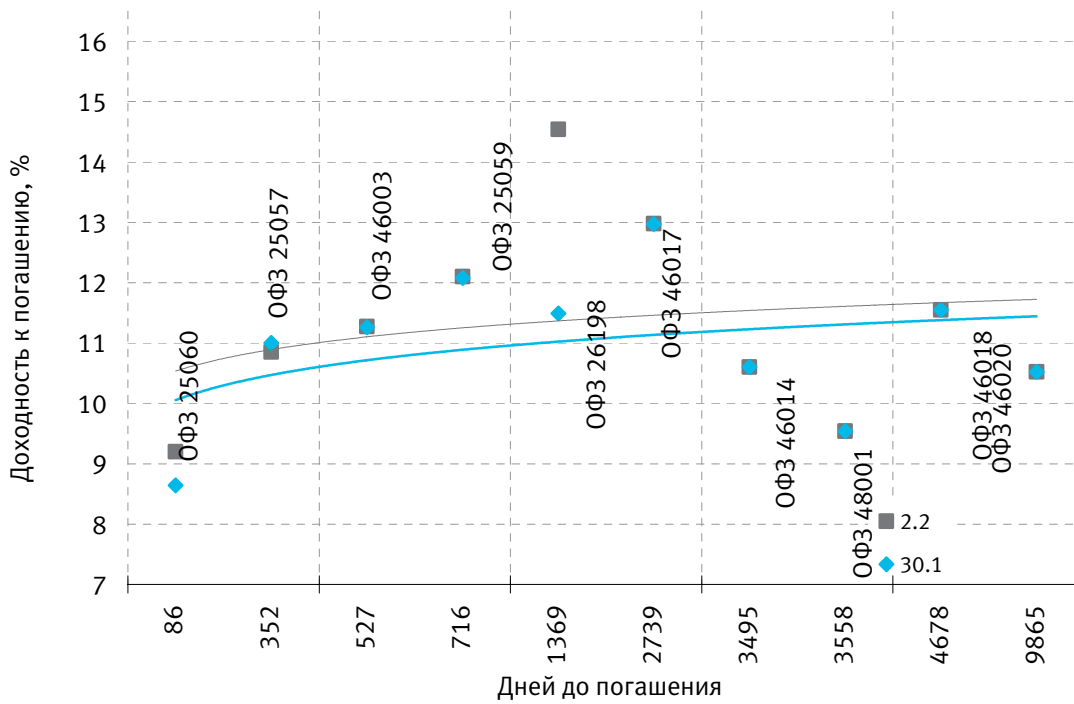
Вчера на рынке на фоне ожидаемых размещений среднесрочных бумаг в среду прошел крупный объем в среднесрочной серии 26198, котировка бумаги снизилась на 740 б.п. до 76,5% от номинала, доходность прибавила 205 б.п. до 14,54%. В целом, на вторичном рынке практически отсутствовала ликвидность. Объем торгов на рынке государственного долга составил 361622,9 млн руб., в том числе объем вторичных торгов - 671,1 млн руб., объем операций междилерского РЕПО - 4674,1 млн руб., объем операций прямого РЕПО - 356277,6 млн руб. Значение ценового индекса RGBI на закрытие - 100,48 п., индекса полного дохода RGBITR - 168,72 п.

	Цена послед.	% измен.зак р.	Доходность	Погашение	До погашения	Кол-во сделок	Оборот	НКД	Размер купона	Дата выпл. куп.
ОФЗ 25057	97,25	0,15	10,85	20.01.2010	352	3	2 197 180	2,43	18,45	22.04.2009
ОФЗ 25059	0	0	12,1	19.01.2011	716	0	0	2,01	15,21	22.04.2009
ОФЗ 25060	99,285	-0,1	9,2	29.04.2009	86	1	993	0,79	14,46	29.04.2009
ОФЗ 25061	0	0	12,19	05.05.2010	457	0	0	14,14	14,46	04.02.2009
ОФЗ 25062	0	0	6,94	04.05.2011	821	0	0	14,14	14,46	04.02.2009
ОФЗ 25063	0	0	6,14	09.11.2011	1010	0	0	13,93	15,46	11.02.2009
ОФЗ 26178	0	0	15,45	20.11.2009	291	0	0	4	19,95	20.11.2009
ОФЗ 26198	76,5	-8,82	14,54	02.11.2012	1369	17	187 533 505	14,96	60	03.11.2009
ОФЗ 26199	0	0	12,11	11.07.2012	1255	0	0	3,18	15,21	15.04.2009
ОФЗ 26200	0	0	15,01	17.07.2013	1626	0	0	2,01	15,21	22.04.2009
ОФЗ 26201	0	0	7,76	16.10.2013	1717	0	0	2,15	16,33	22.04.2009
ОФЗ 27026	99,9	0,1	7,15	11.03.2009	37	2	14 947 038	8,88	14,96	11.03.2009
ОФЗ 28004	0	0	10,13	13.05.2009	100	0	0	22,46	49,86	13.05.2009
ОФЗ 28005	0	0	-6,68	03.06.2009	121	0	0	16,71	49,86	03.06.2009
ОФЗ 46002	0	0	11,44	08.08.2012	1283	0	0	42,66	44,88	11.02.2009
ОФЗ 46003	0	0	11,27	14.07.2010	527	0	0	5,21	49,86	15.07.2009
ОФЗ 46005	0	0	7,06	09.01.2019	3628	0	0	0	0	
ОФЗ 46010	0	0	7,77	17.05.2028	7044	0	0	0	0	10.06.2009
ОФЗ 46011	0	0	6,71	20.08.2025	6043	0	0	0	0	09.09.2009
ОФЗ 46012	0	0	7,44	05.09.2029	7520	0	0	3,02	8,86	30.09.2009
ОФЗ 46014	0	0	10,6	29.08.2018	3495	0	0	35,76	44,88	11.03.2009
ОФЗ 46017	0	0	12,98	03.08.2016	2739	0	0	17,98	19,95	11.02.2009
ОФЗ 46018	0	0	11,55	24.11.2021	4678	0	0	12,57	21,19	11.03.2009
ОФЗ 46019	0	0	7,28	20.03.2019	3698	0	0	0	0	01.04.2009
ОФЗ 46020	0	0	10,52	06.02.2036	9865	0	0	32,71	34,41	11.02.2009
ОФЗ 46021	0	0	12,31	08.08.2018	3474	0	0	34,11	37,4	18.02.2009
ОФЗ 46022	0	0	6,86	19.07.2023	5280	0	0	2,47	37,4	22.07.2009
ОФЗ 48001	0	0	9,54	31.10.2018	3558	0	0	23,59	104,71	11.11.2009

Кривая доходности облигаций 1-го эшелона



Кривая доходности государственных облигаций



ОПЕРАЦИОННЫЕ КОМПАНИИ

РОССИЯ

ОАО «Брокерский дом «ОТКРЫТИЕ»
129010, Москва, Протопоповский пер., 19/10
Т: +7(495) 232 9966
Ф: +7(495) 956 4700
<http://www.open.ru>
e-mail: info@open.ru

Лицензии профессионального участника рынка ценных бумаг, выданные ФСФР ОАО «БД «ОТКРЫТИЕ»
1. №77-06097-100000 на осуществление брокерской деятельности;
2. №177-06100-010000 на осуществление дилерской деятельности;
3. №177-06102-001000 на осуществление деятельности по управлению ценными бумагами;
4. №177-06104-000100 на осуществление депозитарной деятельности;
5. лицензия биржевого посредника № 1082, выданная 22.11.2007 и действительная до 22.11.2010

UNITED KINGDOM

OTKRITIE Securities Limited
30-34 Moorgate,
London, UK
Т: +44 (0)207 826 8200
Ф: +44 (0)207 826 8201
<http://www.abc-clearing.co.uk>
e-mail: infomail@open.com

Authorised And Regulated By The Financial Services Authority
Member of The London Stock Exchange and APCIMS

CYPRUS

OTKRITIE Finance (Cyprus) Limited
104 Amathountos St, Seasons Plaza, P.C. 4532,
Limassol, Cyprus
Т: 00357 25 431456
Ф: 00357 25 431457
<http://www.otkritiefinance.com.cy>
e-mail: infomail@open.com

Registration No: HE165058
Registration date: 06/09/2005
Licence No: КЕРЕУ 069/06
from 10/08/2006 Issued by CySEC

GERMANY

OTKRITIE Finance (Cyprus) Limited
FRANKFURT Representative Office
Lyonerstr.14, 12th floor, office 1, 60528 Frankfurt,
Germany
Т. +49 (69) 66554320
Ф. +49 (69) 66554322

Registration No: HE165058
Registration date: 06/09/2005
Licence No: КЕРЕУ 069/06
from 10/08/2006 Issued by CySEC

АНАЛИТИЧЕСКИЙ ДЕПАРТАМЕНТ ТЕЛЕФОН (495) 232-99-66

Шани Коган
Управляющий директор

Нефть и газ

Наталья Мильчакова, к.э.н.
Старший аналитик
n.milchakova@open.ru

Иван Дончаков
Аналитик
donchakov@open.ru

Телекоммуникации

Тибор Бокор
Старший аналитик
bokor@open.ru

Машиностроение, транспорт, химия, фармацевтика

Кирилл Таченников
Старший аналитик
k.tachenников@open.ru

Татьяна Задорожная
Аналитик
ztm@open.ru

Металлургия

Наталья Оостерлинг
Аналитик
oosterling@open.ru

Электроэнергетика

Яна Тульчинская
Директор
tulchinskaya@open.ru

Станислав Шубин, к.э.н.
Аналитик
shubin@open.ru

Илья Непринцев
Аналитик
nepinzev@open.ru

Потребительский рынок

Виктор Дима
Старший аналитик
dima@open.ru

Ирина Яроцкая
Аналитик
yarotskaya@open.ru

Эмитенты долговых бумаг

Дмитрий Макаров
Аналитик
makarov@open.ru

Макроэкономика, банковский сектор

Валерий Пивень, к.э.н.
Старший аналитик
valerypiven@open.ru

Данила Левченко, к.э.н.
Главный экономист
levchenko@open.ru

Деривативы и численный анализ

Павел Зайцев
Аналитик
zaicev@open.ru

Гельды Союнов
Аналитик
s@open.ru

РОЗНИЧНЫЕ ПРОДАЖИ РОССИЙСКИМ КЛИЕНТАМ ТЕЛЕФОН (495) 232-99-66

Владимир Рублев
Начальник отдела розничных продаж
rublev@open.ru

Александр Лапутин
Начальник отдела инвестиционного консультирования
laputin@open.ru

УПРАВЛЕНИЕ ПО РАБОТЕ С ИНСТИТУЦИОНАЛЬНЫМИ КЛИЕНТАМИ

ТЕЛЕФОН (495) 956-44-86, (495) 234-05-87

Максим Баклунов
Директор отдела продаж российским клиентам
baklunov@open.ru

Юлия Обухова
Менеджер по продажам российским клиентам
obuhova@open.ru

Наталья Маслова
Менеджер по продажам российским клиентам
maslova_n@open.ru

Максим Красный
Менеджер по продажам российским клиентам
Krasnyu@open.ru

Александр Пуговкин
Менеджер по продажам российским клиентам

Критерии присвоения аналитиками инвестиционных рейтингов по акциям

ПОКУПАТЬ	Потенциал роста акции до справедливой цены не ниже 20%
ДЕРЖАТЬ	Потенциал роста акции до справедливой цены от 0% до 20%
ПРОДАВАТЬ	Отрицательный потенциал роста акции

ООО «Финансовая корпорация «ОТКРЫТИЕ» © 2008.

Несанкционированное копирование, распространение, а также публикация в любых целях запрещены. ООО «Финансовая корпорация «ОТКРЫТИЕ» (далее – «Корпорация»).

ПОДТВЕРЖДЕНИЕ АНАЛИТИКОВ И ОТКАЗ ОТ ОТВЕТСТВЕННОСТИ

Настоящий материал (далее – «аналитический отчет») носит исключительно информационный характер и содержит данные относительно стоимости ценных бумаг, предположения относительно будущего финансового состояния эмитентов и справедливой цены ценной бумаги на срок 12 месяцев с момента выхода настоящего аналитического отчета и/или ситуации на рынке ценных бумаг и связанных с ним событиях. Аналитический отчет основан на информации, которой располагает Корпорация на дату выхода аналитического отчета. Аналитический отчет не является предложением по покупке либо продаже ценных бумаг и не может рассматриваться как рекомендация к подобному рода действиям. Корпорация не утверждает, что все приведенные сведения являются единственно верными. Корпорация не несет ответственности за использование информации, содержащейся в аналитическом отчете, а также за возможные убытки от любых сделок с ценными бумагами, совершенных на основании данных, содержащихся в аналитическом отчете. Корпорация не берет на себя обязательство корректировать отчет в связи с утратой актуальности содержащейся в нем информации, а равно при выявлении несоответствия приводимых в аналитическом отчете данных действительности.

Инвестиции на рынке ценных бумаг сопряжены со следующими рисками: риски, связанные с ведением деятельности в конкретной юрисдикции, риски, связанные с экономическими условиями, конкурентной средой, быстрыми технологическими и рыночными изменениями, а также с иными факторами, которые могут привести к существенным отклонениям от прогнозируемых показателей. Указанные факторы могут привести к тому, что действительные результаты будут существенно отличаться от предположений или опережающих заявлений Корпорации, содержащихся в аналитическом отчете.

Выпуск и распространение аналитического отчета и иной информации в отношении акций в определенных юрисдикциях могут ограничиваться законом; и лицам, в распоряжении которых оказывается любой документ или иная информация, упомянутая в аналитическом отчете, следует ознакомиться со всеми ограничениями и соблюдать их. Несоблюдение подобных ограничений может представлять собой нарушение законодательства таких юрисдикций о ценных бумагах. Аналитический отчет не предназначен для доступа к нему с территории Соединенных Штатов Америки (включая их территории и зависимые территории, любые штаты США и Округ Колумбия), Австралии, Канады и Японии. В Великобритании аналитический отчет адресован исключительно (1) лицам, находящимся за пределами Соединенного Королевства, либо (2) лицам, являющимся профессионалами инвестиционного рынка в соответствии со статьей 19(5) Приказа 2005 (далее – «Приказ») Закона о финансовых услугах и рынках 2000 г. (Финансовое продвижение), а также (3) высокодоходным предприятиям и иным лицам, которым оно может адресоваться на законных основаниях в соответствии со статьей 49(2) Приказа. Любое лицо, не относящееся к указанной категории лиц, не должно предпринимать никаких действий, опираясь на аналитический отчет, либо полагаться на содержащиеся в нем положения.